



## Barredora SW900®

### ESPECIFICACIONES:

Productividad Máxima	4,725 m <sup>2</sup> /hr (50,850 ft <sup>2</sup> /hr)
Velocidad de cepillo principal	420 rpm
Velocidad máxima	4.5 km/hr
Nivel sonoro.	70 dB A
Ancho de Limpieza - Cepillos Laterales	105 cm (41 in)
Cepillo principal (Longitud x Diámetro)	60 cm (24 in) x 27 cm (10.4 in)
Diámetro del Cepillo Lateral	(2) 32 cm (12 in)
Tolva de Desechos	Volúmen: 60 L (2.1 ft3) Peso: 30 kg. (65 lb)
Filtro de Control de Polvo	Area de Filtración: 1.9 m2 (21 ft2) Tipo de Filtro: 5 - 10 micron Sacudidor del Filtro: Manual
Velocidad Máxima en modo transp. (Hacia adelante)	4.5 km/hr (2.8 mph)
Dimensiones (L x A x A)	139 cm x 95 cm x 110 cm (55 in x 37 in x 43 in)
Peso de Baterías	Peso Bruto: 176 kg (390 lb) Vacía: 143 kg (315 lb)

### EQUIPADA CON:

Motor ppal. (tracción/ cepillo ppal./ control de polvo)	0.9 hp (680 W)
Baterías	12 Volt, 242 Ah C20 Húmedas o 12 Volt, 189 Ah C20 Gel
Cargador de Batería	A bordo 115 VAC / 12 VDC, 20 amp

### APLICACIONES:

Industria y Manufactura	
Estacionamientos	
Almacenes	

**Apollo Comercial, S.A. de C.V.**

Calzada Vallejo No. 1806, Col. Santa Rosa, Del. Gustavo A. Madero, Mexico CDMX 07620

Tel: 01 (55) 5392-2201 e-mail: [ventas@apollocomercial.com.mx](mailto:ventas@apollocomercial.com.mx)

[www.apollocomercial.com.mx](http://www.apollocomercial.com.mx)



Aeropuertos

Instalaciones de Entretenimiento

Banquetas





**Apollo Comercial, S.A. de C.V.**

Calzada Vallejo No. 1806, Col. Santa Rosa, Del. Gustavo A. Madero, Mexico CDMX 07620

Tel: 01 (55) 5392-2201 e-mail: [ventas@apollocomercial.com.mx](mailto:ventas@apollocomercial.com.mx)

[www.apollocomercial.com.mx](http://www.apollocomercial.com.mx)

## Accesorios

Foto	Producto	Longitud	Diámetro	Capacidad	Serie	Opcional
	Baterías	N/A	N/A	N/A	X	
El tordo se abre para proporcionar un mantenimiento completo y accesibilidad de servicio al compartimento de la batería.						
	Cargador	N/A	N/A	N/A	X	
Cargador a bordo, brinda la facilidad de cargar en cualquier lugar donde se encuentre una toma de corriente.						
	Panel de Control	N/A	N/A	N/A	X	
Panel de control con interruptor principal, indicador de carga de batería y contador de horas de uso.						
	Válvula de escape	N/A	N/A	N/A	X	
Válvula de escape para barrido en húmedo, protege el filtro de cualquier salpicadura de agua cuando se barre en condiciones húmedas.						
<b>Las imágenes son Ilustrativas</b>						