



## Apollo 5 Clasica TWIN (Trifasica)

### ESPECIFICACIONES:

Presión de Trabajo	2000 psi
Presión Máxima	2455 psi
Potencia	5 HP
Caudal	15 litros por minuto
Voltaje	220 Volts
Corriente	Trifásica (3 fases)
Impacto de Limpieza	4.8 kg/fuerza
Peso	90 kg
Largo - Ancho - Alto	70 cm x 42 cm x 45 cm

### EQUIPADA CON:

Motor	Motor Eléctrico de 5.5 HP, marca Weg con protección térmica
Bomba de Alta Presión	Interpump EVO 2 de Uso Continuo en Gamma Premium
Válvula Reguladora	Válvula By Pass Italiana de Alta Resistencia, modelo Pulsar RV, marca PA
Botonera	Arrancador con Protección Termica (contra variaciones de voltaje) y botones On/Off
Filtro de Entrada de Agua	Filtro italiano con malla de acero reforzado (vida extendida)
Pistolas Completas Italianas	Dos Gatillos Italianos modelo RL26, Dos Lanzas de Acero Zinkado de 30 cm y Dos Boquillas de Angulo Fijo de 15°
Chasis	Placa metálica pintada al horno (Pintura Electroestática)
Mangueras de Alta Presión	Dos Mangueras de 10 metros, reforzadas con doble malla de acero (2R, diámetro 3/8, crimpados 3/8)
Sistema de la Bomba de Alta Presión	Sistema de Biela-Cigueñal (con tres pistones de cerámica altamente resistentes)
Kit Twin (Kit para segunda salida)	Manguera de 90 cm, Conexión en "T" (de cobre) con crimpados en 3/8

**Apollo Comercial, S.A. de C.V.**

Calzada Vallejo No. 1806, Col. Santa Rosa, Del. Gustavo A. Madero, México CDMX 07620

Tel: 01 (55) 5392-2213 e-mail: [ventas@apollocomercial.com.mx](mailto:ventas@apollocomercial.com.mx)

[www.apollocomercial.com.mx](http://www.apollocomercial.com.mx)



**APLICACIONES:**

Industria Automotriz

Auto Lavados (Hasta 100 autos al día)

Industria en Talleres y pequeña Industria

Industria para Limpieza diaria de patios y superficies

Industria para la Limpieza diaria de Cocinas Industriales

Limpieza de Obradores: Limpieza de Residuos Orgánicos

Limpieza de Tarimas: Lavado continuo de Anaqueles

Limpieza de Acero Inoxidable, para cualquier tipo de acero

Limpieza de Pipas: Lavado de Pipas Transportadas

**Apollo Comercial, S.A. de C.V.**

Calzada Vallejo No. 1806, Col. Santa Rosa, Del. Gustavo A. Madero, México CDMX 07620






Tel: 01 (55) 5392-2213 e-mail: [ventas@apollocomercial.com.mx](mailto:ventas@apollocomercial.com.mx)

[www.apollocomercial.com.mx](http://www.apollocomercial.com.mx)

## Accesorios

Foto	Producto	Longitud	Diámetro	Capacidad	Serie	Opcional
	Válvula Reguladora de Presión	N/A	N/A	N/A	X	
La mejor Válvula Reguladora, resistente, fabricada en Italia de la prestigiosa marca PA.						
	Lanza de Acero	30 cm	N/A	N/A	X	
Lanza de acero zincado de 30 cm (Si requiere de una lanza mas larga: 70 cm o 90 cm, favor de preguntar a su asesor)						
	Arrancador	N/A	N/A	N/A	X	
Interruptor/Arrancador con Protección Térmica contra variaciones de Voltaje con Botones de ON/OFF.						
	Boquilla de Angulo Fijo	N/A	N/A	N/A	X	
Boquilla de ángulo Fijo de 15° (abertura universal con un chorro de agua en abanico)						
	Placa Base	N/A	N/A	N/A	X	
Montada sobre placa metálica pintada al horno (pintura electroestática)						
	Espiga de Agua	N/A	N/A	N/A	X	
Espiga de agua fabricada en bronce, utilizada para colocar manguera de alimentación del agua.						
	Boquilla Rotativa Rotojet	N/A	N/A	N/A		X
Boquilla de Chorro Directo Giratoria (el agua a presión sale como en "espiral), para una mayor eficiencia de limpieza.						
	Boquilla de Angulo Variable o Multiregularbe	N/A	N/A	N/A		X



Boquilla de Angulo Variable, abre o cierra el ángulo según su necesidad, es decir desde chorro directo hasta un abanico amplio (0°-45°)						
	Espumador de Válvula a Distancia	N/A	N/A	N/A		X
Espumador de Cartucho o de Válvula a Distancia, se puede utilizar en una salida para espumador y en la otra salida el agua a presión. (NO requiere de compresor de aire)						
	Swivel Cople Destorcedor	N/A	N/A	N/A		X
Swivel Cople Destorcedor, evita que la manguera de alta presión se "tuerza" y se pueda degollar.						
	Cabezal Doble	N/A	N/A	N/A		X
Cabezal Doble, utilizado para colocar 2 boquillas de diferente ángulo, por ejemplo en un cabezal una boquilla de 0° para chorro directo y en el otro cabezal una boquilla de 45° para tener un abanico de ese ángulo.						
	Boquilla de Avance	N/A	N/A	N/A		X
Boquilla utilizada frecuentemente para limpieza de tuberías, ductos o drenajes así- como también empleada para "destapar" las tuberías, gracias a su diseño en forma cónica realiza una limpieza en 360 grados.						
	Manguera de Alta Presión	Dos Mangueras de 10 metros 3/8		N/A	X	
Dos Mangueras de Alta Presión, reforzadas con doble malla de acero lo que las convierte en mangueras altamente resistentes e ideal para uso rudo.						
<b>Las imágenes son Ilustrativas</b>						

**Apollo Comercial, S.A. de C.V.**

Calzada Vallejo No. 1806, Col. Santa Rosa, Del. Gustavo A. Madero, M?xico CDMX 07620

Tel: 01 (55) 5392-2213 e-mail: ventas@apollocomercial.com.mx

www.apollocomercial.com.mx