



Apollo 5 HP Basica

ESPECIFICACIONES:

Presión de Trabajo	2000 psi
Presión Máxima	2500 psi
Potencia	5 HP
Caudal	15 litros por minuto
Voltaje	220 Volts
Corriente	Trifásica (3 fases)
Impacto de Limpieza	4.8 kg/fuerza
Peso	90 kg
Largo - Ancho - Alto	70 cm x 42 cm x 45 cm

EQUIPADA CON:

Motor	Motor Eléctrico de 5.5 HP, marca Weg con protección térmica
Bomba de Alta Presión	Interpump EVO 2 de Uso Continuo en Gamma Premium
Válvula Reguladora	Válvula By Pass Italiana de Alta Resistencia, modelo Pulsar RV, marca PA
Sistema de la Bomba de Alta Presión	Sistema de Biela-Cigüeñal (con tres pistones de cerámica altamente resistentes)
Filtro de Entrada de Agua:	Filtro italiano con malla de acero reforzado (vida extendida)
Pistola Completa Italiana	Gatillo Italiano modelo RL26, Una Lanza de Acero Zinkado de 30 cm y una Boquilla de Angulo Fijo de 15°
Chasis	Placa metálica pintada al horno (Pintura Electroestática)
Manguera de Alta Presión	Manguera de 10 metros, reforzada con doble malla de acero (2R, diámetro 3/8, crimpados 3/8)

APLICACIONES:

Autolavados Con necesidades de hasta 100 carros	
---	--

Apollo Comercial, S.A. de C.V.

Calzada Vallejo No. 1806, Col. Santa Rosa, Del. Gustavo A. Madero, México CDMX 07620

Tel: 01 (55) 5392-2213 e-mail: ventas@apollocomercial.com.mx

www.apollocomercial.com.mx



Lavado de carrocería y Chasis

Servicios de lavado y engrasado con aforo de hasi

Agencias de Autos

Obradores y rastros.

Fabricas de Alimentos.


Apollo Comercial, S.A. de C.V.

Calzada Vallejo No. 1806, Col. Santa Rosa, Del. Gustavo A. Madero, México CDMX 07620



Tel: 01 (55) 5392-2213 e-mail: ventas@apollocomercial.com.mx

www.apollocomercial.com.mx

Accesorios

Foto	Producto	Longitud	Diámetro	Capacidad	Serie	Opcional
	Espiga de agua	N/A	N/A	N/A	X	
Espiga en bronce para colocar manguera de alimentación del agua						
	Boquilla Rotativa	N/A	N/A	N/A		X
Boquilla de chorro directo giratoria						
	Válvula Reguladora de Presión	N/A	N/A	N/A	X	
La mejor Válvula Reguladora, resistente, fabricada en Italia de la prestigiosa marca PA.						
	Lanza de Acero	30 cm.	N/A	N/A	X	
Lanza de acero zinkado de 30 cm (Si requiere de una lanza mas larga: 70 cm o 90 cm, favor de preguntar a su asesor)						
	Boquilla de Angulo Fijo	N/A	N/A	N/A	X	
Boquilla de ángulo Fijo de 15° (abertura universal con un chorro de agua en abanico)						
	Boquilla de Angulo Variable o Multiregulable	N/A	N/A	N/A		X
Boquilla de Angulo Variable, abre o cierra el ángulo según su necesidad, es decir, desde chorro directo hasta un abanico amplio (0°-45°)						
	Espumador de Válvula a Distancia	N/A	N/A	N/A		X
Espumador de Cartucho o de válvula a Distancia, se puede utilizar en una salida para espumador y en la otra salida el agua a presión. (NO requiere de compresor de aire)						



	Swivel Cople Destorcedor	N/A	N/A	N/A	X	
Swivel Cople Destorcedor, evita que la manguera de alta presión se "tuerza" y se pueda degollar. (OPCIONAL)						
	Cabezal Doble	N/A	N/A	N/A		X
Cabezal Doble, utilizado para colocar 2 boquillas de diferente ángulo, por ejemplo en un cabezal una boquilla de 0° para chorro directo y en el otro cabezal una boquilla de 45° para tener un abanico de ese ángulo.						
	Manguera de Alta Presión	10 metros	3/8	N/A	X	
Manguera de Alta Presión, reforzada con doble malla de acero, lo que la convierte en una manguera altamente resistente e ideal para uso rudo.						
	Placa Metálica Base	N/A	N/A	N/A	X	
Montada sobre placa metálica pintada al horno (pintura electrostática)						
Las imágenes son Ilustrativas						