



PW-H50/4

ESPECIFICACIONES:

Presión	2900 PSI
Caudal	15 Lpm
Temperatura salida agua	03 - 140 C°
Consumo de combustible Caldera	kg/h 5.8
Alimentación eléctrica motor	3-220/60 Ph-V/Hz

EQUIPADA CON:





PARADA TOTAL RETRASADA - DTS	
INTERRUPTOR INTELIGENTE AUTOMÁTICO	DE APAGADO
CONTROL DE MICROPÉRDIDAS	
PROTECCIÓN CONTRA FUNCIONAMIENTO	EN SECO
CONTROL BOQUILLA OBSTRUIDA	
RETARDO EN ENCENDIDO DE CALDERA	

APLICACIONES:

AUTOMOTRIZ	90%
AGRICULTURA	80%
SECTOR PÚBLICO	60%
BRICOLAJE Y JARDINERÍA	40%
INDUSTRIA PESADA	80%



Accesorios

Foto	Producto	Longitud	Diámetro	Capacidad	Serie	Opcional
	MANGUERA DE ALTA PRESIÓN	10 Metros	5/16	hi performance	X	
CODIGO: TBAP25324 MANGUERA DE ALTA PRESIÓN 10 m						
	LANZA				X	
CODIGO: LCPR40087 LANZA INOX P70						
	BOQUILLA DE ALTA PRESIÓN				X	
CODIGO: UGLN49987 BOQUILLA DE ALTA PRESIÓN 15045						
					X	
	EMPUÑADURA				X	
CODIGO: IPPR40025 EMPUÑADURA G6000						
Las imágenes son Ilustrativas						