



Apollo Mini-Benz

ESPECIFICACIONES:

Presión (psi)	2800
Caudal (litros por minuto)	12
HP/Volts/Fases	6.5 HP / con motor a gasolina
Largo-ancho-alto (cm)	97-62-78
Peso (Kg)	37

EQUIPADA CON:

Bomba de alta presión	Marca InterPump TT-1511, con cabezal estampado en bronce
Motor	Motor a gasolina de 6.5 H.P. marca KOHLER, a 3400 rpm con acoplado directo a la bomba alta presión.
Sensor	Sensor de emergencia de no aceite
Filtro de entrada de agua	Filtro espiga Italiano en bronce
Válvula reguladora	Interpump, integrada al cabezal de bronce
Pistola	Con lanza de 90 cm y 4 boquillas con conexiones plus para quitar y poner de manera rápida
Chasis	Carro metálico reforzado con solera gruesa, llantas anti-derrapantes y manubrio desmontable
Manguera de alta Presión	10 metros doble malla de acero reforzada, diámetro 3/8 y conexiones rápidas en ambos extremos para quitar y poner
Sistema de la bomba	De bielas cigüeñal, con tres pistones totalmente de cerámica altamente resistentes.

APLICACIONES:

Lavado	Maquinaria utilizada en la industria de la construcción por la necesidad de lavar en obra y no contar con corriente eléctrica
Lavado de tambos	limpieza de residuos de materia organica e inorgánica como tambos de aceite, contenedores de productos químicos,
Lavado	de carreteras y puentes
Uso en general	Donde no se cuente con acceso a corriente eléctrica

Apollo Comercial, S.A. de C.V.

Calzada Vallejo No. 1806, Col. Santa Rosa, Del. Gustavo A. Madero, México CDMX 07620

Tel: 01 (55) 5392-2201 e-mail: ventas@apollocomercial.com.mx









www.apollocomercial.com.mx








Lavado de Estructuras

Util en estructuras en altura y monumentos

Accesorios

Foto	Producto	Longitud	Diámetro	Capacidad	Serie	Opcional
	Empuñadura y Lanza	1.10 mts.			X	
Gatillo de alta calidad. Portaboquillas rapido.						
	Boquillas de acero inoxidable.	N/A	N/A	N/A	X	
4 Boquillas de conexión rápida en acero inoxidable con diferentes ángulos, recubiertas en plástico anti choque						
	Motor a gasolina	N/A	N/A	N/A	X	
De 6.5 H.P KOHLER a 3400 rpm.						
	Espiga de agua	N/A	N/A	N/A	X	
Espiga en bronce para colocar manguera de alimentación del agua						
	Boquilla Rotativa	N/A	N/A	N/A		X
Boquilla de chorro directo giratoria						
	Rack Estibable	76 cm	N/A	200 KG		X
Pintado al horno con pintura aislante electroestática. NO DISPONIBLE PARA ESTE MODELO						
	Cabezal Doble	N/A	N/A	N/A		X
Cabezal para colocar 2 boquillas de ángulos diferentes, por ejemplo chorro directo 0° y abanico de 15°						
	Boquilla Multirregulable	N/A	N/A	N/A		X



Boquilla de ángulo multirregulable desde 0°-45° (chorro directo-abanico)						
	Swivel	N/A	N/A	N/A		X
Swivel destorcedor de manguera para evitar nudos en la misma, así como desgaste prematuro de conexiones hidrolavadora-manguera y manguera-gatillo						
	Lanza de acero	30-70-90 cm.	N/A	N/A	X	
Lanza de acero zincado con protección térmica en medidas de 30-70-90 centímetros según su necesidad						
	Boquilla de avance	N/A	N/A	N/A		X
Para destapar o lavar tuberías, ductos o drenajes, su diseño en forma cónica realiza una limpieza en 360 grados						
	Espumador a distancia	N/A	N/A	N/A		X
Espumador de cartucho para lanza con válvula a distancia. No utiliza compresor						
	Manguera	10 mts	N/A	N/A	X	
10 metros doble malla de acero reforzada, 2R, diámetro 3/8 con crimpados de 3/8) y conexiones rápidas.						
Las imágenes son ilustrativas						

Apollo Comercial, S.A. de C.V.

Calzada Vallejo No. 1806, Col. Santa Rosa, Del. Gustavo A. Madero, México CDMX 07620

Tel: 01 (55) 5392-2201 e-mail: ventas@apollocomercial.com.mx

www.apollocomercial.com.mx